

2022 年补学 2019--2021 年继续教育的通知

继续教育学习包括：一般公需科目（18 学时）、行业公需科目（12 学时）、专业科目（60 学时）。【三门课程可以同时报名学习】专业技术人员每年度参加继续教育不得少于 90 学时，其中专业科目不少于 60 学时，一般公需科目和行业公需科目不少于 18 学时。三项缺一不可。

- 1、一般公需：温州继续教育网学习，自行报名考试，第 2 页
- 2、行业公需：在浙江企业码里学习，第 3--11 页；
- 3、专业科目：2020--2021 年在浙江省高等学校在线开放课程共享平台学习，完成章节内容和测验；2019 年在政商云学堂学习，第 12--20 页

注意：补学课程仅针对已经取得助理工程师、中级工程师证书或者二级技师的人员。例如：18 年取得助理，但是 19--21 年学时没有的就可以补。

● 补学 19--21 年一般公需科目学习步骤：

打开百度搜索“温州继续教育网” (<https://www.wz.jxjy.cn/>) 登录进去后，点击上方“培训报名”然后点左边“一般公需”，选择自己需要报名的年度（不能报学过的课程），学习完成后点击网站上方的“考试报名”，自行选择考试场次（如果没有考场，就不定时登陆查看，它会发更新的），然后按规定的时间要求完成考试！

| 班级名称：补修2021年一般公需科目培训班

报名人数：不限

报名时间：2022-02-21至2022-08-01

归属年份：2021

学习时间：30

自主选课：是

学习期限：60天

培训地址：

班级简介：

报名

| 班级名称：补修2020年一般公需科目培训班

报名人数：不限

报名时间：2022-02-21至2022-08-01

归属年份：2020

学习时间：30

自主选课：是

学习期限：60天

培训地址：

班级简介：

报名

| 班级名称：补修2019年一般公需科目培训班

报名人数：不限

报名时间：2022-02-21至2022-08-01

归属年份：2019

学习时间：30

自主选课：是

学习期限：60天

培训地址：

班级简介：

报名

- 补学 19--21 年行业公需科目学习步骤：

专业技术人员请通过浙江企业码（温州专区），进入“亲清政商云学堂”观看学习，（登入方式：微信搜索公众号“浙江企业码”进入温州-温州市专区，并登入或加入所在企业，点击亲清政商云学堂学习课程）。

专业技术人员登陆该平台后，请绑定手机完善个人信息以作学分统计（姓名、身份证、手机号码），为避免学习数据丢失，请正确填写。学习内容按照《2019 年至 2021 年行业公需科目课程安排表》学习形式为网络回放。2022 年 1 月 1 日至 2022 年 8 月 15 日之前完成相应课程学习可计入学分，学分不满足. 无法参加补学考试（考试时间地点另行通知），考试通过后获得当年学时。

2019 年至 2021 年行业公需科目课程安排表

2019 年行业公需科目课程			
序号	课程名称	讲师	课程时间
1	网络舆情研判与应对技巧实务	程艳林	2021 年 6 月 9 日录播回看
2	数字经济与城市精细化管理	王振宇	2021 年 6 月 23 日录播回看
3	企业智能化改造和人才培养 培训服务	陈继权	2021 年 6 月 16 日录播回看
4	数字化改革中的法律思维	高 进	2021 年 6 月 30 日录播回看
5	惠企政策“直通车”解读	周望望	2021 年 7 月 7 日录播回看
6	企业经济犯罪与防范	麻章剑	2021 年 7 月 28 日录播回看

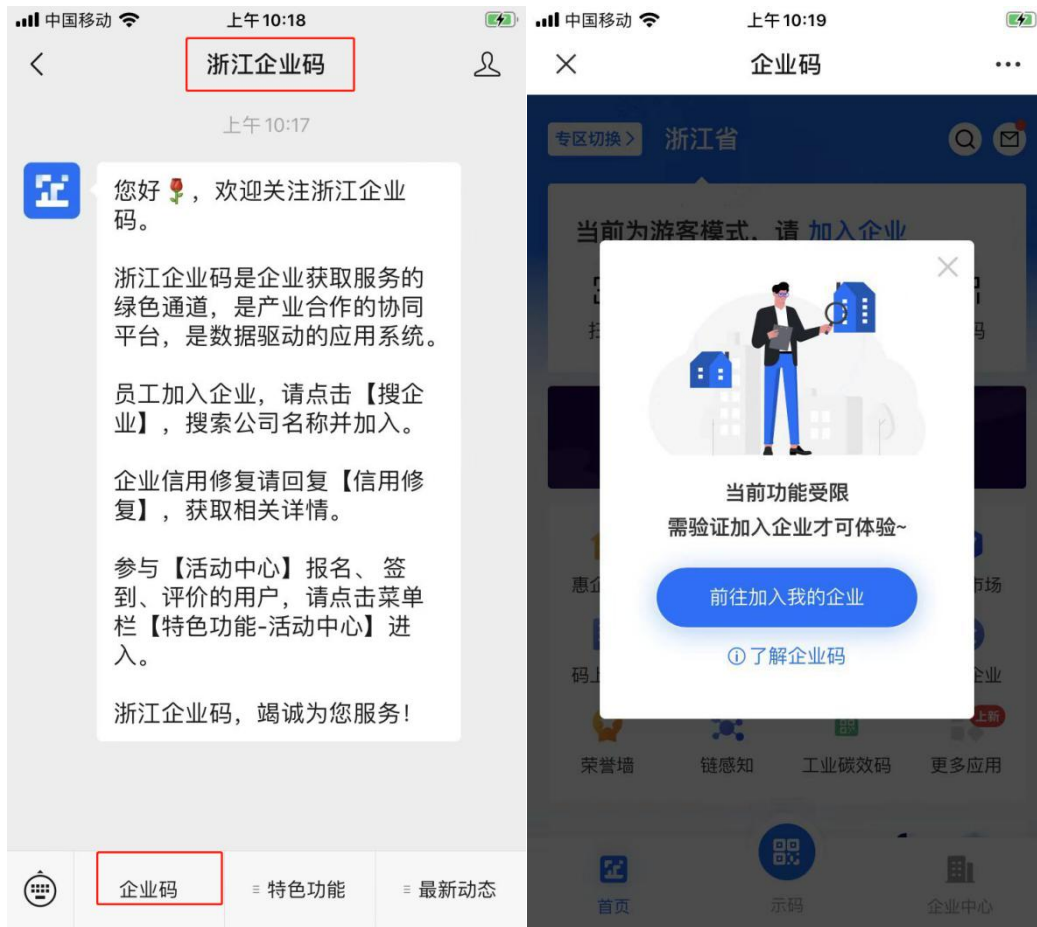
2020 年行业公需科目课程			
序号	课程名称	讲师	课程时间
1	文化更到位，企业更成长——7C 企业文化突破	周 建	2020 年 9 月 30 日录播回看
2	国之重计——企业网络与信息 安全	叶展翔	2020 年 10 月 28 日录播回看
3	企业的健康需要从财务开始	刘小娟	2020 年 12 月 9 日录播回看
4	如何打造网上企业	黄圣淘	2020 年 12 月 23 日录播回看
5	企业的数字化转型之路	于 民	2021 年 1 月 6 日录播回看
6	产品标准化及产品质量检验	陈大路	2021 年 3 月 10 日录播回看

2021 年行业公需科目课程			
序号	课程名称	讲师	课程时间
1	国际贸易纠纷的解决方式	陈礼海	2021 年 9 月 15 日录播回看
2	知识产权保护(海关环节)分享	吴庆海	2021 年 9 月 22 日录播回看
3	国际贸易中的争议解决	洪建政	2021 年 9 月 29 日录播回看
4	疫情下国际贸易风险解析及典型案例分享	金 丹	2021 年 10 月 13 日录播回看
5	国际贸易多发案件法律风险分析	詹小虎	2021 年 10 月 20 日录播回看
6	贸促会出证认证业务理论与实务介绍	荆 轲	2021 年 10 月 27 日录播回看

以上为每年行业公需必学的 6 门课程，截止时间和考试时间未定，请尽早完成等待考试通知！

注：个人信息不完整，将会影响学习记录。企业码为唯一学习通道，其他途径将不会有学习记录，请学员务必通过企业码进入。

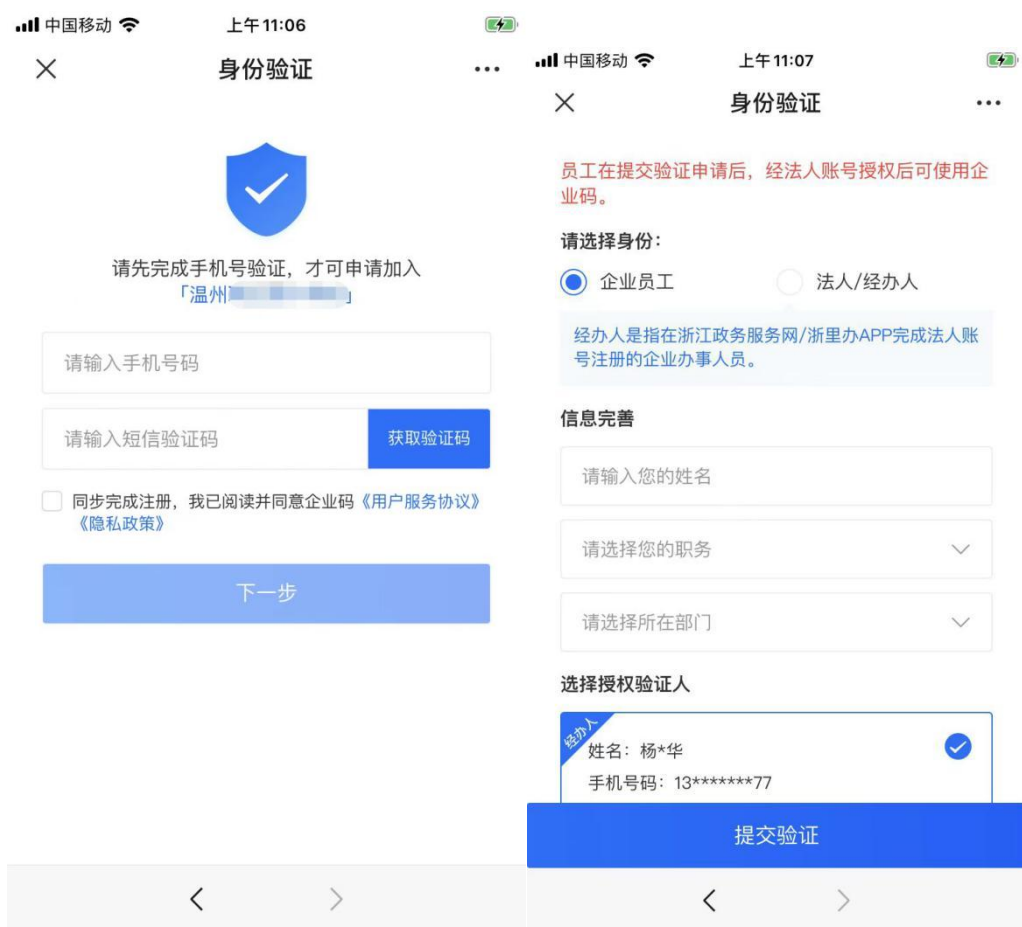
学习手册



- 1.微信公众号关注“浙江企业码”，进入浙江企业码
- 2.加入您所在的企业选择加入



3. 搜索所在企业，申请加入



4.通过身份验证，完善个人信息。并通过授权人授权（将会发送短信将给授权人，如无响应请联系企业授权人）



5. 登入后，选择专区切换，温州市-温州市专区，点击“亲清政商云学堂”应用进入学习平台



6.进入“亲清政商云学堂”学习平台，点击个人中心，绑定手机完善个人信息。

4G 5G 17.2 K/s 10:37

× 亲清政商云学堂 ...

编辑资料

更换头像:

输入昵称: 工作ing

选择性别: 男 ▾

输入邮箱:

绑定手机:

输入验证码: 获取验证码

输入姓名:

身份证号码:

更新 返回


7.完善信息后，返回主页，找到需要学习的课程进行学习。个人中心可查看学习进度

注：个人信息不完整，将会影响学习记录。企业码为唯一学习通道，其他途径将不会有学习记录，请学员务必通过企业码进入。

● 补学 19—21 年专业科目学习步骤：【未开始】

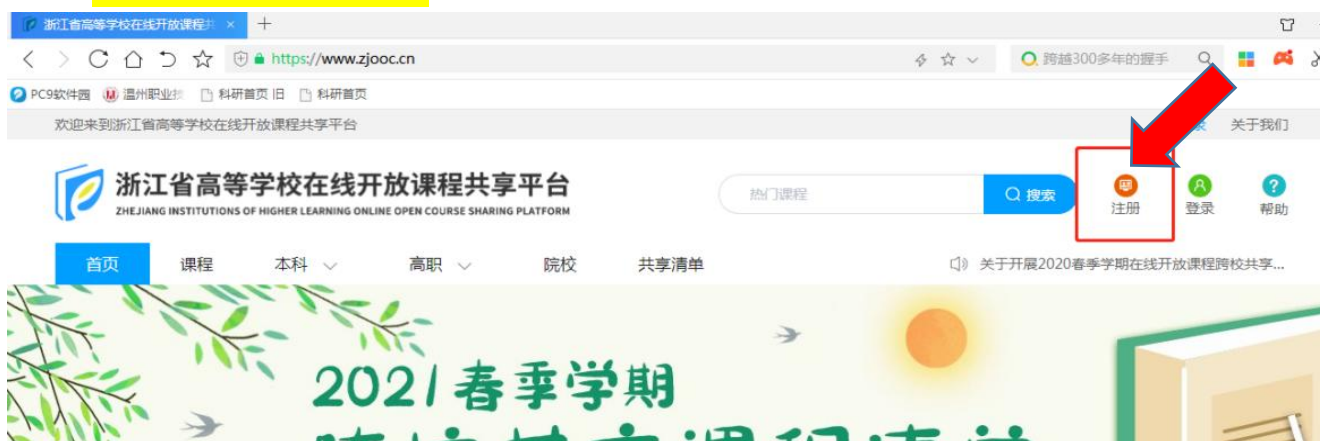
专业科目（60 学时）的学习将由本协会组织，并报温州市经信局备案和登记学时。专业科目报名方式：需要报名继续教育的人员缴费 450 元/人，并根据以下的要求备注好自己的个人信息并转账到支付宝：15258488275，王玲珑。

备注：姓名+单位+手机号码+身份证号码+补学 XX 年



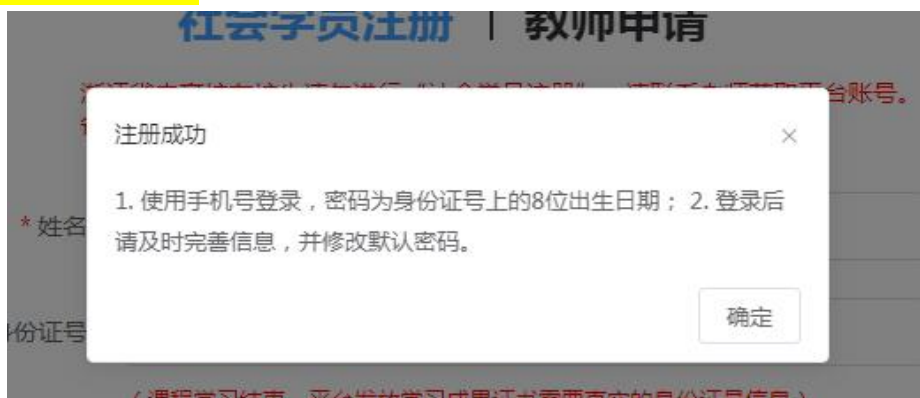
温州市机电技术协会补学 2020---2021 年专业科目 学习注册流程说明

一、 首先用浏览器打开网址：<https://www.zjooc.cn/>，（或者手机下载“在浙学”进行注册学习）点击“注册”【已注册过的学员请忽略，直接登录选课即可】，如下图示：



二、1、点击【社会学员注册】（“社会学员注册”这几个字变为蓝色），填写姓名、身份证号、所在地区、手机号码，然后点击【获取验证码】，手机就会收到一条验证码短信，输入该验证码后，点击【注册】，如下图示：

2、注册后会弹出以下窗口提示你账号和密码，**初始密码是身份证上的8位出生日期**，点击【确定】即可。



三、1、操作完以上步骤注册就完成了，可以在平台首页登录，如下图所示：



2、新注册人员用户名是**手机号码**，密码是身份证上的**8位出生日期**（如19880102）



3、首次登录后需完善个人信息，包括用户名（一串 字母+数字 的任意字符，不少于 6 位）和邮箱信息。完成后点击【保存】即可。如下图所示：

The screenshot shows a mobile application interface with a dark top navigation bar containing '首页' (Home), '我的课程' (My Courses), and '账户设置' (Account Settings). The main content area is a white card titled '完善个人信息' (Complete Personal Information). At the top of the card is a blue header with the title. Below the header are three red instructions:

1. 请您花点时间，认真填写正确的信息！
2. 您的手机号码和身份证号，平台将作加密处理，仅向您的课程老师和教务处提供查询功能。
3. 您看到这个页面表示您的账号存在相关项重复冲突，请直接联系客服处理。

The form contains the following fields:

- * 用户名** (Username): A text input field with a red border. To its right, there is a grey placeholder '请输入6-20个字符' and a red error message '请输入用户名'.
- * 真实姓名** (Real Name): A text input field with a grey placeholder.
- 高校名称** (University Name): A dropdown menu currently showing '社会人员' (Social Personnel).
- * 手机号码** (Mobile Number): A text input field with a grey placeholder '199****9999'.
- * 身份证号** (ID Number): A text input field with a grey placeholder '3303****0044'.
- * 电子邮箱** (Email Address): A text input field with a red border and a grey placeholder '请输入邮箱'.

At the bottom of the card is a blue button labeled '保存' (Save).

四、登录后请选择年份对应的四门课程（4门都要选择）

补学 2021 年专业科目培训课程			
序号	课程名称	授课老师	年份
1	传感器与检测技术	沈正华	2022 秋
2	数字电子技术及应用	陈荷荷	2022 秋
3	自动生产线技术综合应用	程向娇	2022 秋
4	印刷电路板设计与制作	颜晓河	2022 秋

补学 2020 年专业科目培训课程			
序号	课程名称	授课老师	年份
1	工业机器人离线编程与仿真	王哲禄	2022 秋
2	模拟电子技术及应用	潘春月	2022 秋
3	组态控制技术	董玲娇	2022 秋
4	机械基础与应用	仇高贺	2022 秋

1、例如：我要学习《传感器与检测技术》这门课，首先在平台**首页**右上角的搜索框中输入关键字，然后搜索，如下图



2、然后就会出来对应的课程，如下：



注意！！在搜索结果中一定要选择**相应课程的对应老师**，进去之后点击“立即参加”，即为选课成功。

3、三门选择好后的课程都会在“我的课程”里显示出来，如未显示则表示没有选好。

五、1、选课完成后进入学习网站——点击“我的课程”——然后“进入学习”——点击左边的“**章节内容**”和“**测验**”将里面任务完成。

【测验可以重复做 10 次，每完成一次可以查看自己什么题目错误，测验需要满分】



2、如何查看测验详情：测验提交后，点击“已提交”，然后再点击“查看结果”

测验查看

截止时间:2022-07-30 23:59:59
最高分数:28.0
测验次数:1/10

次数	测验时间	得分	结果
2022机电专业科目测验	2022-02-28 17:14:29	2022-07-30 23:59:59	28/100.0
			1/10
			<input type="button" value="已提交"/>
			<input type="button" value="重新答题"/>

4、点击“我的成绩”学习进成绩显示 100 即为完成！

浙江省高等学校在线开放课程共享平台
ZHEJIANG INSTITUTIONS OF HIGHER LEARNING ONLINE OPEN COURSE SHARING PLATFORM

首页 我的课程 账户设置 身份切换 帮助文档

学生空间

- 我的课程
- 我的公告
- 我的进度
- 我的成绩
- 我的作业
- 我的测验
- 我的考试
- 我的讨论
- 我的笔记

我的成绩

全部 请选择课程名

课程名称	视频	作业	测验	考试	讨论/笔记	线上成绩	线下成绩	综合成绩
传感器与检测技术	50	0	50	0	0/0	100	0	100
数字电子技术及应用-电气产品设计与应用课程群	50	0	50	0	0/0	100	0	100
自动生产线技术综合应用(三菱FX3U版)	50	0	50	0	0/0	100	0	100
印刷电路板设计与制作	50	0	50	0	0/0	100	0	100

共 4 条 20条/页 < 1 > 前往 1 页

温州市机电技术协会补学 2019 年专业科目 学习注册流程说明

1、打开下面链接

https://admin.96871.com.cn/wzbang/page/wzbang/wzbang_hdgg/wzbang_hdgg_hdgg/2022-04-18/59600819776849242.html

2、点击课程名称或者扫描二维码（一共 6 门）

3、点击“立即报名”填写好个人信息就能观看视频



温州市机电技术协会

2022年8月1日