2023 年补学 2020--2022 年继续教育的通知

继续教育学习包括：一般公需科目（18 学时）、行业公需科目（12 学时）、专业科目（60 学时）。

1、专业科目：2020--2022 年在浙江省高等学校在线开放课程共享平台学习，完成章节内容里的视频，第 2--8 页。

2、一般公需：温州继续教育网学习，自行报名考试，第 9 页。

3、行业公需：微信公众号进入“亲清政商云学堂学习，并自己登陆工科院网站进行报名考试，第 10--14 页。

- 补学 20--22 年专业科目学习步骤：

专业科目（60 学时）的学习将由本协会组织，并报温州市经信局备案和登记学时。专业科目报名方式：**需要报名继续教育的人员缴费每年 450 元/人（缴费即为报名，报名截止到 9 月份左右，上半年学习已结束，下半年学习时间为 8 月初），并根据以下的要求备注好自己的个人信息并转账到支付宝：15258488275，王玲珑。**

备注：姓名+单位+手机号码+身份证号码+补学 XX 年+中级/高级（千万不要忘了备注）

补学 2020---2022 年专业科目学习注册流程说明

一、 首先用浏览器打开网址：https://www.zjooc.cn/，（或者手机下载“在浙学”进行注册学习）点击 “注册”【已注册过的学员请忽略，直接登录选课即可】，如下图示：

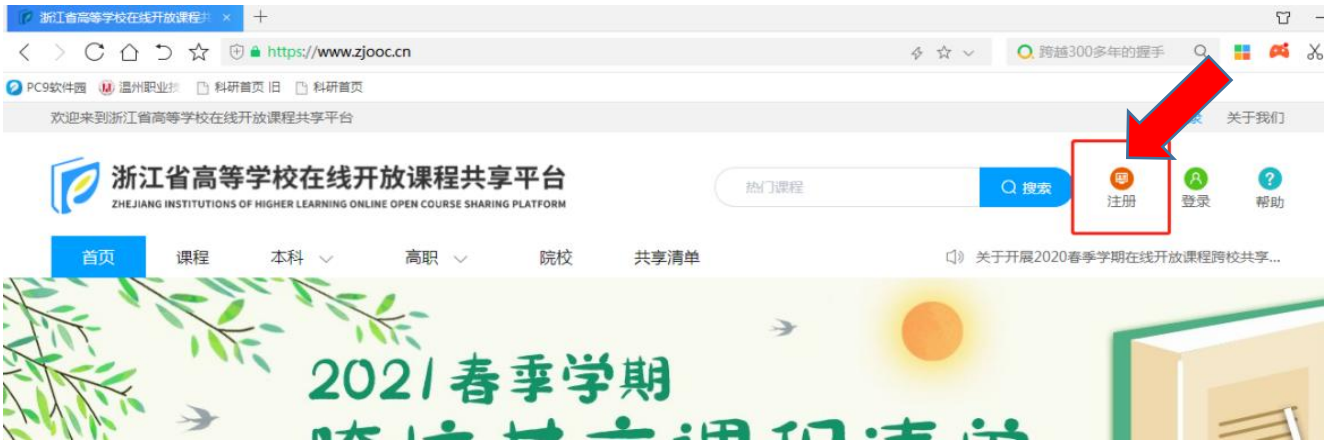

二、1、点击 【社会学员注册】（“社会学员注册”这几个字变为蓝色），填写姓名、身份证号、所在地区、手机号码，然后点击【获取验证码】，手机就会收到一条验证码短信，输入该验证码后，点击【注册】，如下图示：

2、注册后会弹出以下窗口提示你账号和密码,，初始密码是身份证上的8位出生日期，点击【确定】即可。

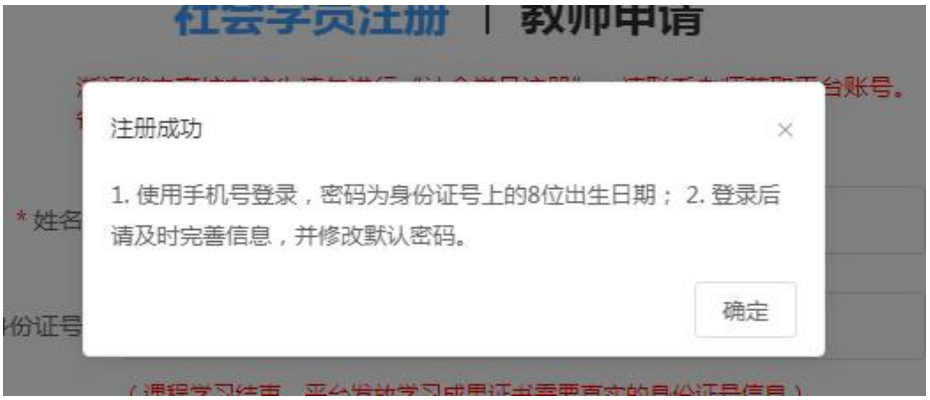

三、1、操作完以上步骤注册就完成了，可以在平台首页登录，如下图所示：

2、新注册人员用户名是手机号码，密码是身份证上的8位出生日期（如19880102）

3、首次登录后需完善个人信息，包括用户名（一串 字母+数字 的任意字符，不少于 6 位）和邮箱信息。完成后点击【保存】即可。如下图所示：

四、登录后请选择年份对应的四门课程（每年要求的课程都要选择）

补学 2022 年专业科目培训课程			
序号	课程名称	授课老师	时间
1	特种加工技术	李晓星	2023 年秋
2	数据库应用技术	钱冬云	2023 年秋
3	液压与气动	郑秀丽	2023 年秋

补学 2021 年专业科目培训课程			
序号	课程名称	授课老师	年份
1	传感器与检测技术	沈正华	2023 年秋
2	数字电子技术及应用	陈荷荷	2023 年秋
3	自动生产线技术综合应用	程向娇	2023 年秋
4	印刷电路板设计与制作	颜晓河	2023 年秋

补学 2020 年专业科目培训课程			
序号	课程名称	授课老师	年份
1	工业机器人离线编程与仿真	王哲禄	2023 年秋
2	模拟电子技术及应用	潘春月	2023 年秋
3	组态控制技术	董玲娇	2023 年秋
4	机械基础与应用	仇高贺	2023 年秋

1、 例如：我要学习《传感器与检测技术》这门课，首先在平台首页右上角的搜索框中输入关键字，然后搜索，如下图

2、然后就会出来对应的课程，如下：

注意！！在搜索结果中一定要选择相应课程的对应老师，进去之后点击“立即参加”，即为选课成功。

3、三门选择好后的课程都会在“我的课程”里显示出来，如未显示则表示没有选好。

选课完成后进入学习网站——点击“我的课程”——然后“进入学习”——点击左边的“章节内容”将里面任务完成。完成后点“我的成绩”可以查询。成绩都为 100 就可以了。

● 补学 20--22 年一般公需科目学习步骤：

打开百度搜索“温州继续教育网”（https://www.wzjxjy.cn/）登录进去后，点击上方“培训报名”然后点左边“一般公需”，选择自己需要报名的年度（不能报学过的课程），学习完成后点击网站上方的“考试报名”，自行选择考试场次（如果没有考场，就不定时登陆查看，它会更新的），然后按规定的时间要求完成考试！

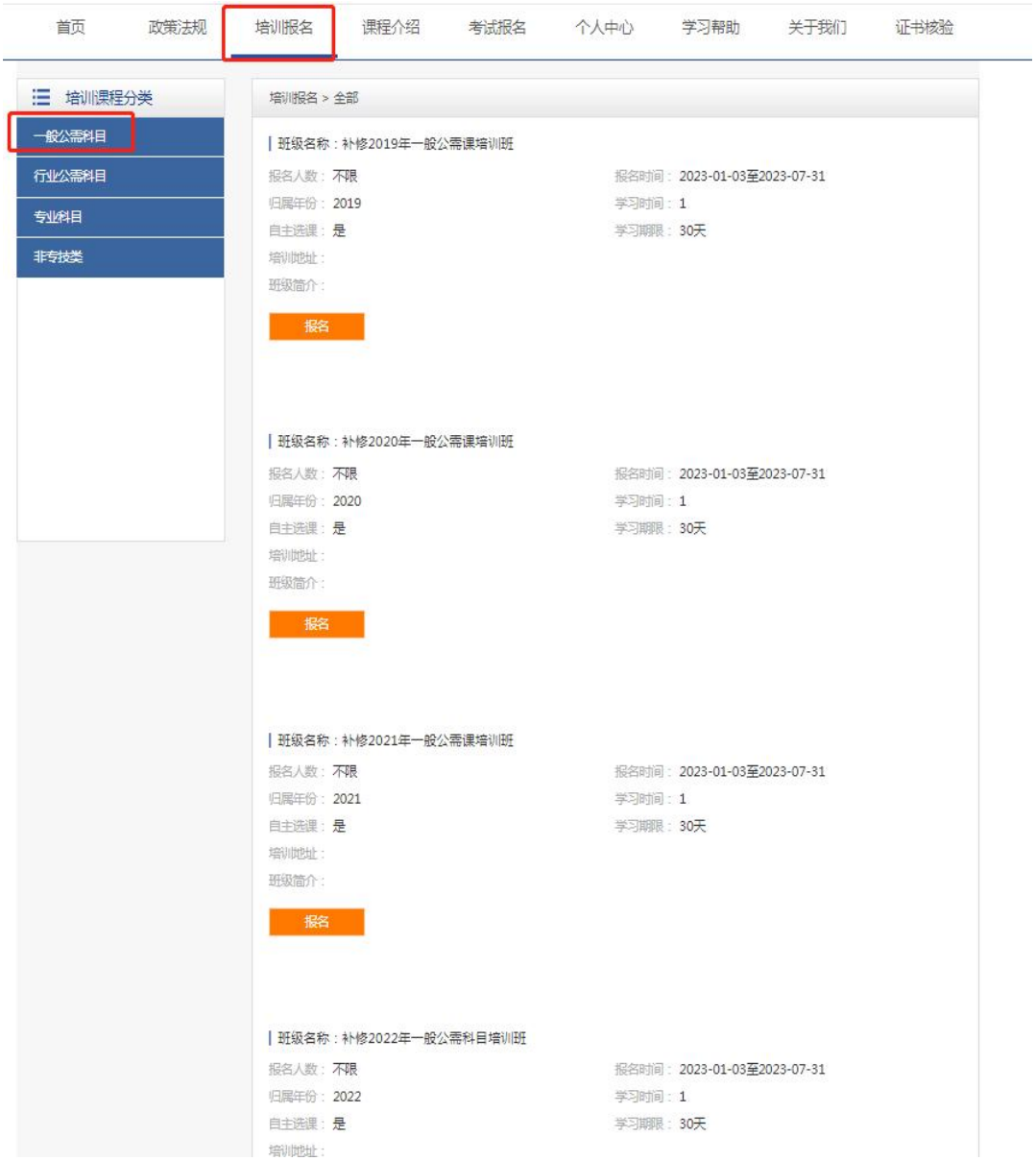

- 补学 20--22 年行业公需科目学习步骤：

1、上半年 2020--2022 年行业公需视频观看时间为 8 月 20 日之前。

2、观看流程：搜索温州公众号“温州市企业综合服务平台”--“公需课”找到对应年份，观看规定课程。【如之前已在“亲清政商云学堂”看过的则不需要重新看了（想保险一点的就重新按照上方流程再看一遍）*建议最好再重新看一遍】

这样代表 2020 年的完成了

0

3、看完参加考试的人员需在 8 月 22 日前登录温州市工业科学研究院网站 http://wzgky.jxjy.chaoxing.com/mh，找到下方图片选项进行报名。需要哪一年的就报哪一年的，一次性报好。考试时间是 8 月 26 日 9 点---8 月 27 日 22 点的任意时间段里。（以上报名已结束，后续考试等通知）

4、考试报名完成后操作流程：登陆 http://wzgky.jxjy.chaoxing.com/mh，然后进入“学习空间”——点“我学的课”选择对应年份进入，右上角有一个“考试”。

附件 1.

行业公需课在线考试流程

1、学员登陆工科院学习平台(http://wzgky.jxjy.chaoxing.com/mh)

2、选机构账号登陆，已有账号学员按账号注册时密码登陆（用户名是身份证号码，初始密码是 edu@身份证后六位）。

3、点击我学的课---点击所报名年份行业公需对应课程如：《2022年行业公需课》。

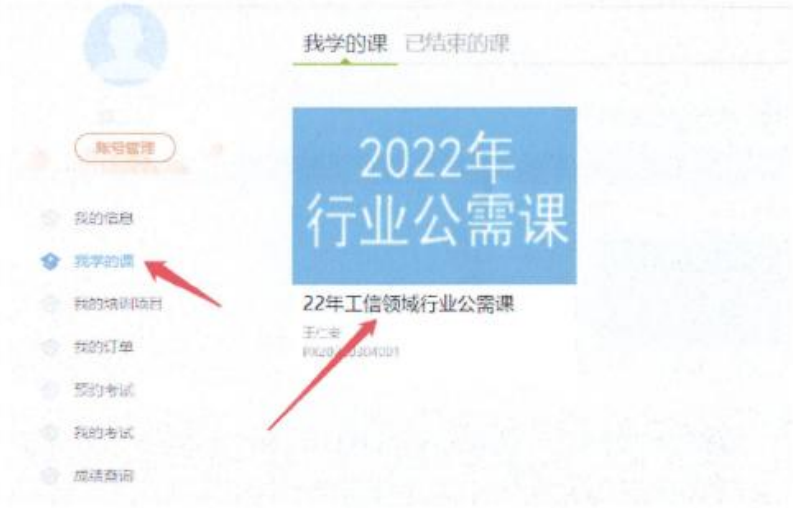

4、点击右上角考试

5、点击考试进入在线考试

7

温州市机电技术协会

2023 年 9 月 4 日